



Piłka nożna w oczach internautów

Raport badawczy

Warszawa, 14 listopada 2011

Nota metodologiczna

- ⚽ Badanie zostało zrealizowane w dniach **9-11 listopada 2011 r.** za pomocą ankiety on-line na platformie badawczej StudentsWatch.pl
- ⚽ Łącznie zebrano **1860** wypełnionych kwestionariuszy.
- ⚽ Próba badawcza składała się z panelistów StudentsWatch.pl i jest reprezentatywna dla populacji młodych Polaków w wieku 16-45 lat ze względu na rozkład łączny płci oraz kategorii wiekowej. Błąd oszacowania odsetków odpowiedzi nie przekracza 2,3%.
- ⚽ Głównym celem badania była **ocena instytucji i podmiotów związanych z polską, europejską i światową piłką nożną** oraz zbadanie **opinii na temat nowego wzoru koszulek polskiej reprezentacji.**
- ⚽ Kwestionariusz składał się z 8 pytań badawczych zamkniętych, jednokrotnego wyboru

Wnioski

- ⚽ Oceniając ogólną sytuację, młodzi Polacy najgorsze noty wystawili PZPN - trzy czwarte z nich (75,8%) ocenia sytuację Związku jako złą. Blisko połowa (45,1%) uważa, że ta sytuacja jest bardzo zła.
- ⚽ Niewiele lepiej oceniana jest sytuacja w Reprezentacji Polski - połowa (50,2%) młodych Polaków ocenia ją jako złą, przy czym tylko co szósty (16,8%) jest zdania, że jest ona bardzo zła.
- ⚽ Rodzime instytucje oceniane są wyraźnie gorzej w porównaniu do UEFA czy FIFA. Należy jednak pamiętać, że wiedza na temat działania tych organizacji może być niższa niż w przypadku krajowych instytucji.
- ⚽ Opinie są tym bardziej zdecydowane w przypadku osób mających kontakt z piłką nożną, tj. w ciągu ostatnich 6 miesięcy obejrzały w telewizji lub na stadionie przynajmniej jeden występ polskiej kadry.
- ⚽ Co piąta (20,2%) osoba, która nie widziała meczu polskiej reprezentacji uchyliła się od jednoznacznej oceny PZPN. Sytuacja w polskiej reprezentacji jest oceniana istotnie lepiej wśród oglądających jej występy (różnica ok. 15 pkt proc. w przypadku odpowiedzi "bardzo lub raczej dobrze").

Wnioski – c.d.

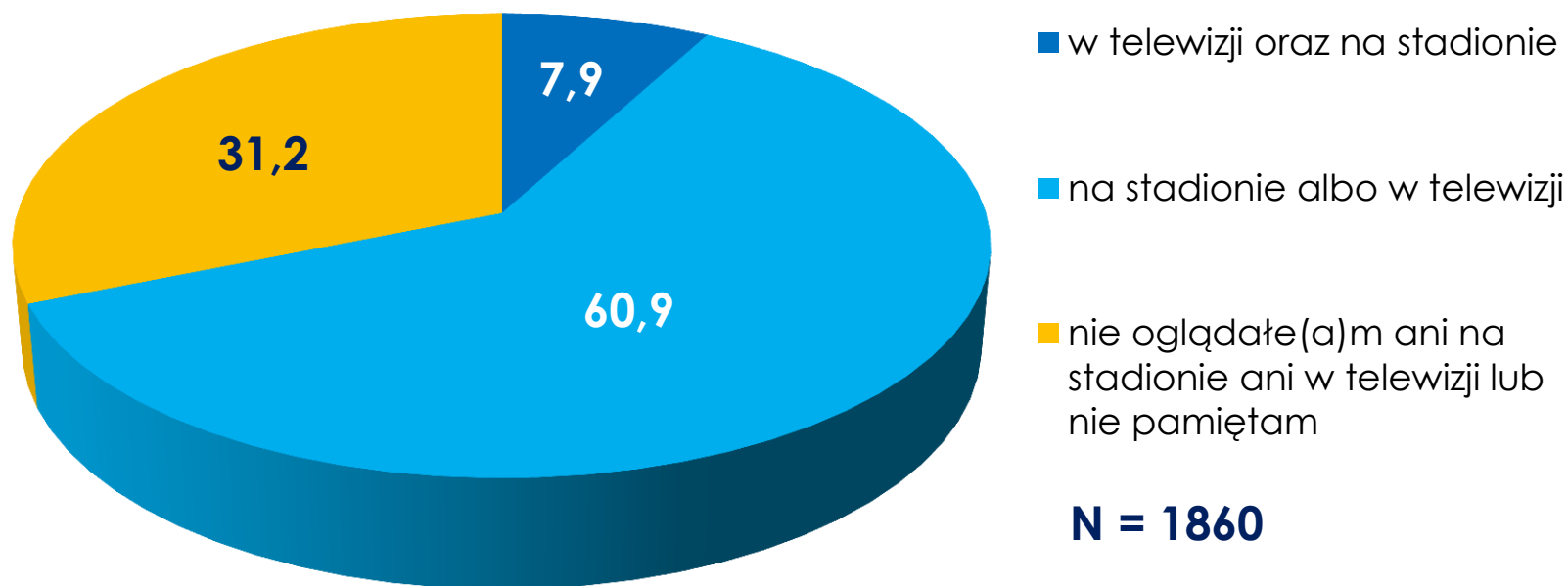
- ⚽ Największy poziom niezdecydowania w ocenie sytuacji dotyczy zagranicznych instytucji - w przypadku FIFA i UEFA, odsetek niezdecydowanych waha się w okolicach 25% dla osób nie oglądających polskie piłki oraz 10% dla pozostałej grupy.
- ⚽ Bardzo słaba ocena PZPN przekłada się na radykalne żądania ze strony młodych Polaków - prawie co trzeci (31,7%) chciałby, żeby ta instytucja została zlikwidowana, a blisko dwie trzecie (62,4%) domaga się natychmiastowych zmian w strukturach organizacji.
- ⚽ W przypadku pozostałych podmiotów Polacy są bardziej wyrozumiali – np. w przypadku Reprezentacji Polski (72,9%) czy Ekstraklasy S.A. najlepszym rozwiązaniem byłaby szybka zmiana władz (48,6%).
- ⚽ Instytucje takie jak UEFA czy FIFA, zdaniem zdecydowanej większości powinny funkcjonować w obecnej postaci.
- ⚽ Największy pesymizm dotyczy PZPN - ponad co piąta osoba (21,5%) uważa, że sytuacja w Związku zdecydowanie się pogorszy. Ponadto, 43,8% jest zdania, że sytuacja ta zła i nie ulegnie zmianie w ciągu roku, a aż 35,2% oceniających PZPN w ten sposób uważa, że będzie jeszcze gorzej.

Wnioski – c.d.

- ⚽ Co szósta przewiduje pogorszenie się sytuacji w Reprezentacji Polski (18,7%) oraz Ekstraklasie S.A. (17,3%). Warto jednak zauważyć, że to właśnie polska kadra piłkarska jest instytucją, z którą młodzi Polacy wiążą największe nadzieje - co czwarta (25,4%) osoba uważa, że polska drużyna poprawi swoją kondycję w przyszłym roku.
- ⚽ Młodzi Polacy są zdecydowanie przywiązani do poprzedniej wersji koszulki polskiej kadry - aż 91% przyznało, że podoba im się wzór z "orzełkiem", podczas gdy nowa wersja wydaje się atrakcyjnie jedynie dla 21% młodych Polaków. Co więcej, co drugiej osobie (48,8%) nie podoba się koszulka z logo PZPN. Dla poprzedniej wersji takie opinie pojawiały się sporadycznie (2,5%).
- ⚽ W efekcie, młodzi Polacy zdecydowanie chętniej oglądaliby występy polskiej reprezentacji na EURO 2012 w koszulkach zaprojektowanych wedle starego wzoru - przewaga odsetka preferującej tę wersję nad nową jest miażdżąca i wynosi aż 78,9 pkt proc.

Oglądalność transmisji meczów reprezentacji Polski

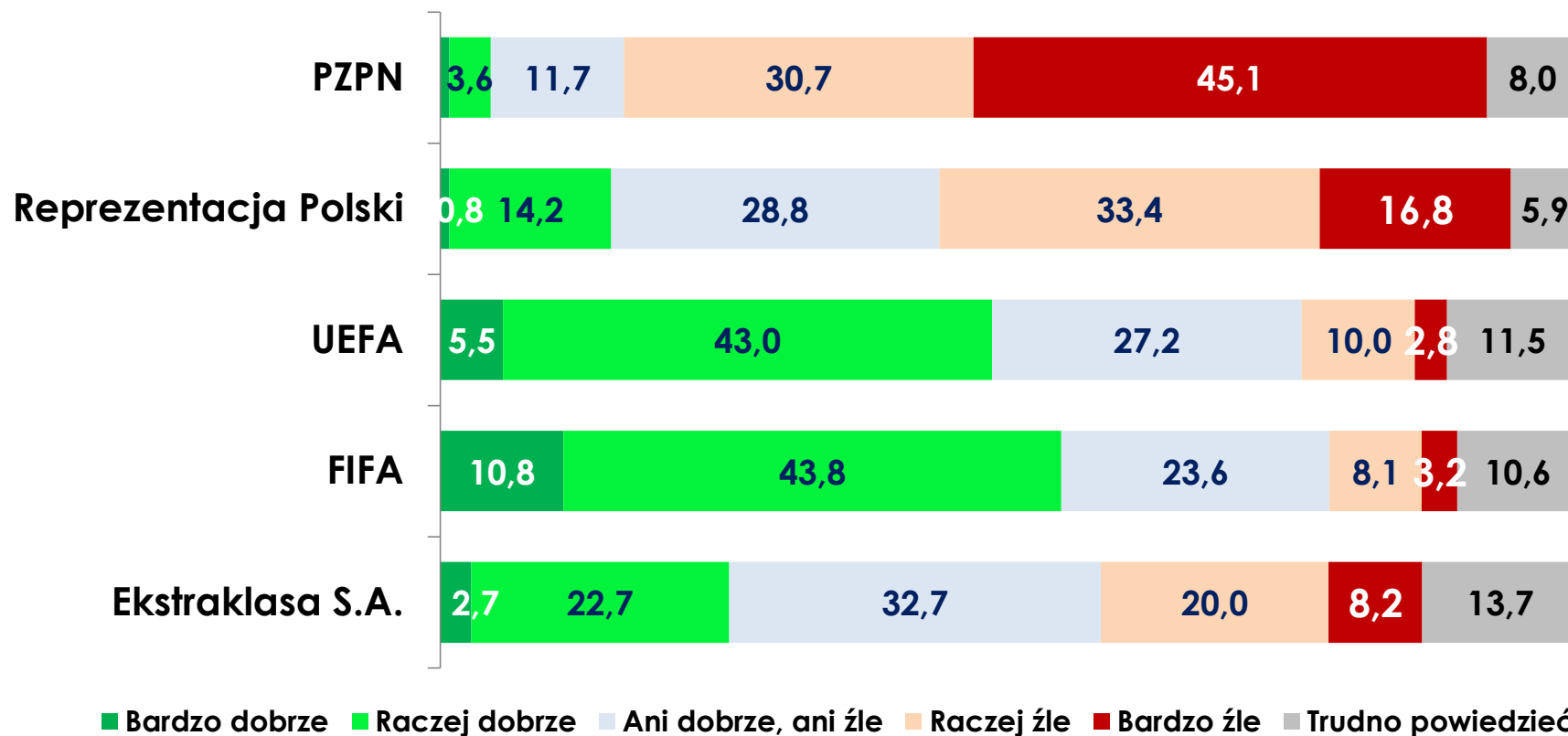
Czy w ciągu ostatnich 6 miesięcy oglądał(a)ś mecz reprezentacji Polski w piłce nożnej:



Wyniki w %

Kondycja instytucji związanych z piłką nożną

Jak oceniasz ogólną sytuację w poszczególnych instytucjach i podmiotach:



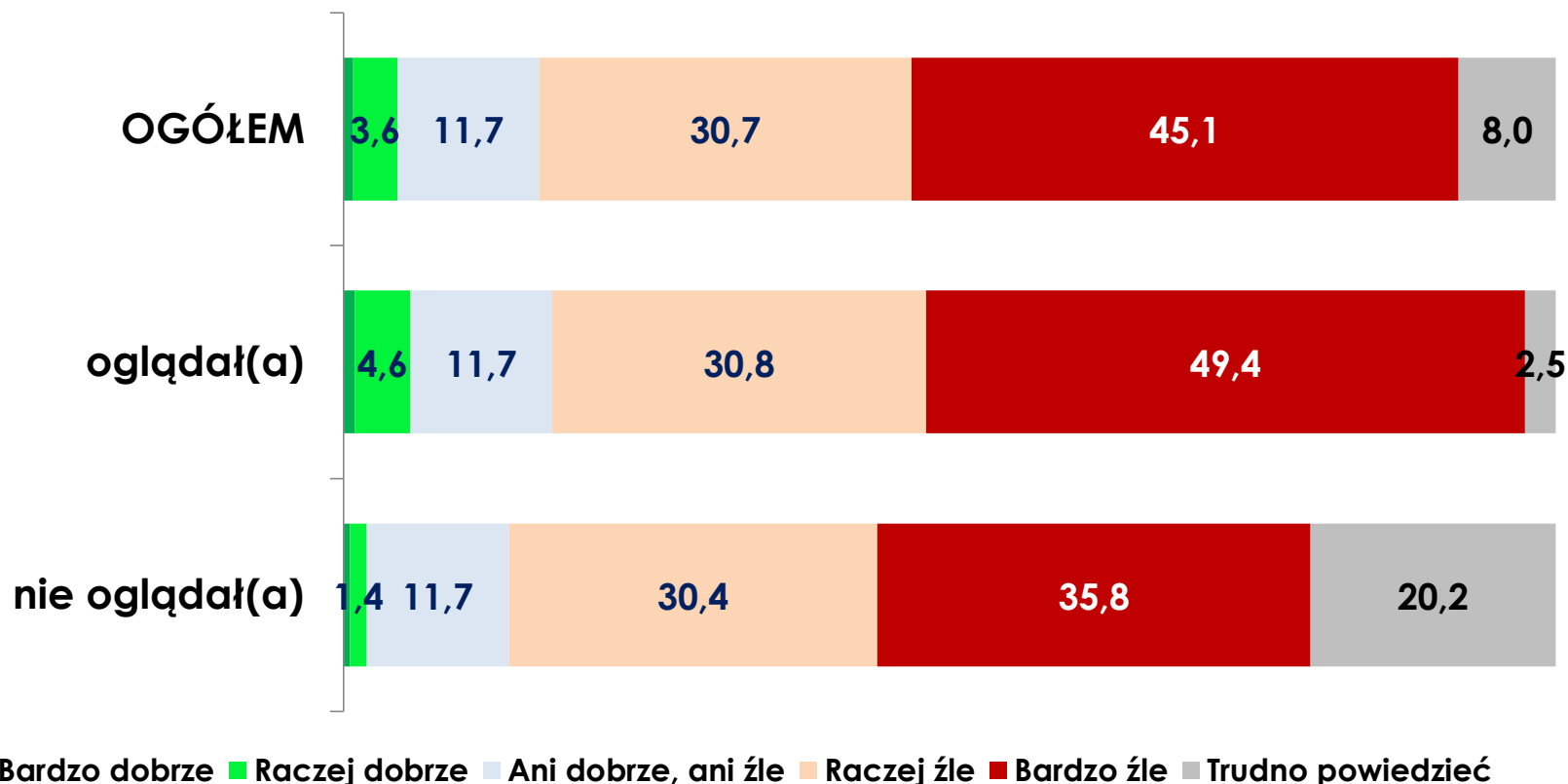
N = 1860

Wyniki w %

Kondycja PZPN a zainteresowanie piłką nożną

Jak oceniasz ogólną sytuację w PZPN:

Czy w ciągu ostatnich 6 miesięcy oglądał(a)ś mecz reprezentacji Polski w piłce nożnej:



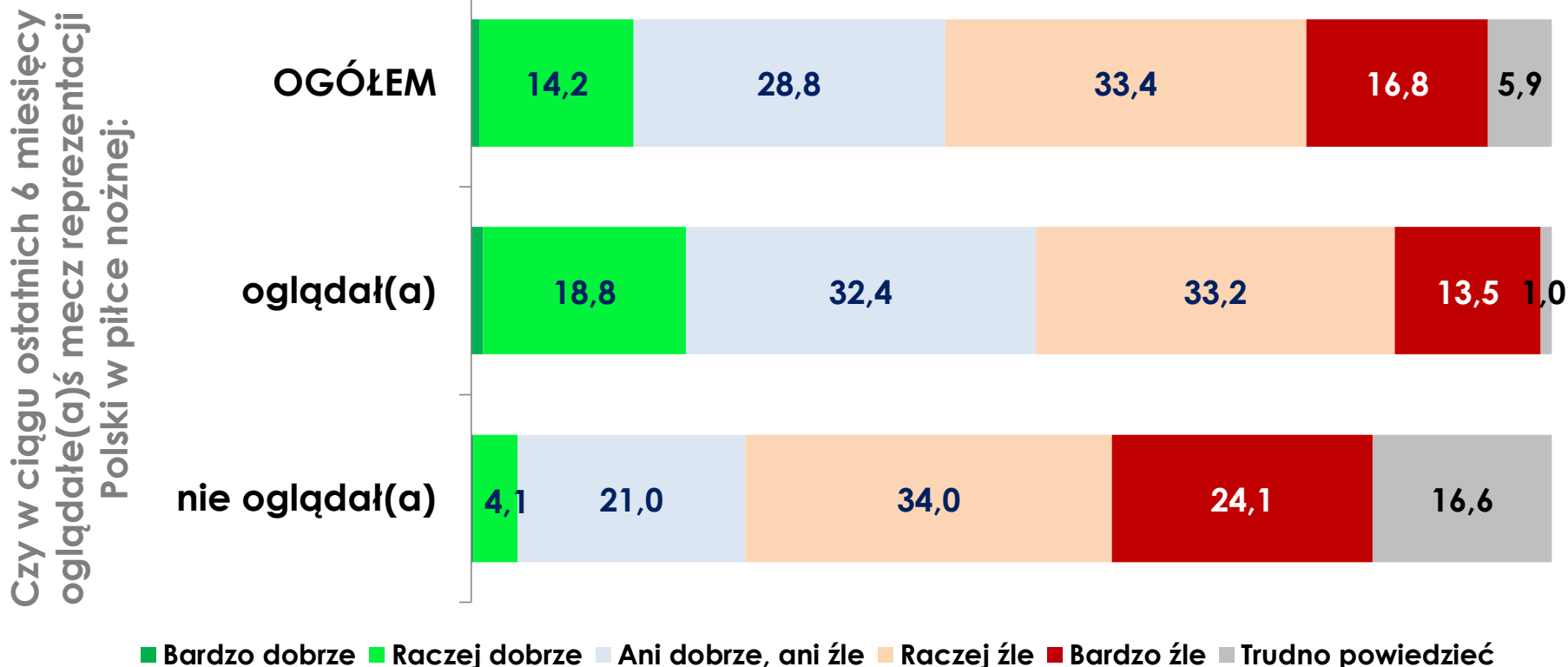
N = 1860

Oglądających: N=1280, Nie oglądających: 580

Wyniki w %

Kondycja Reprezentacji Polski a zainteresowanie piłką nożną

Jak oceniasz ogólną sytuację w Reprezentacji Polski:



N = 1860

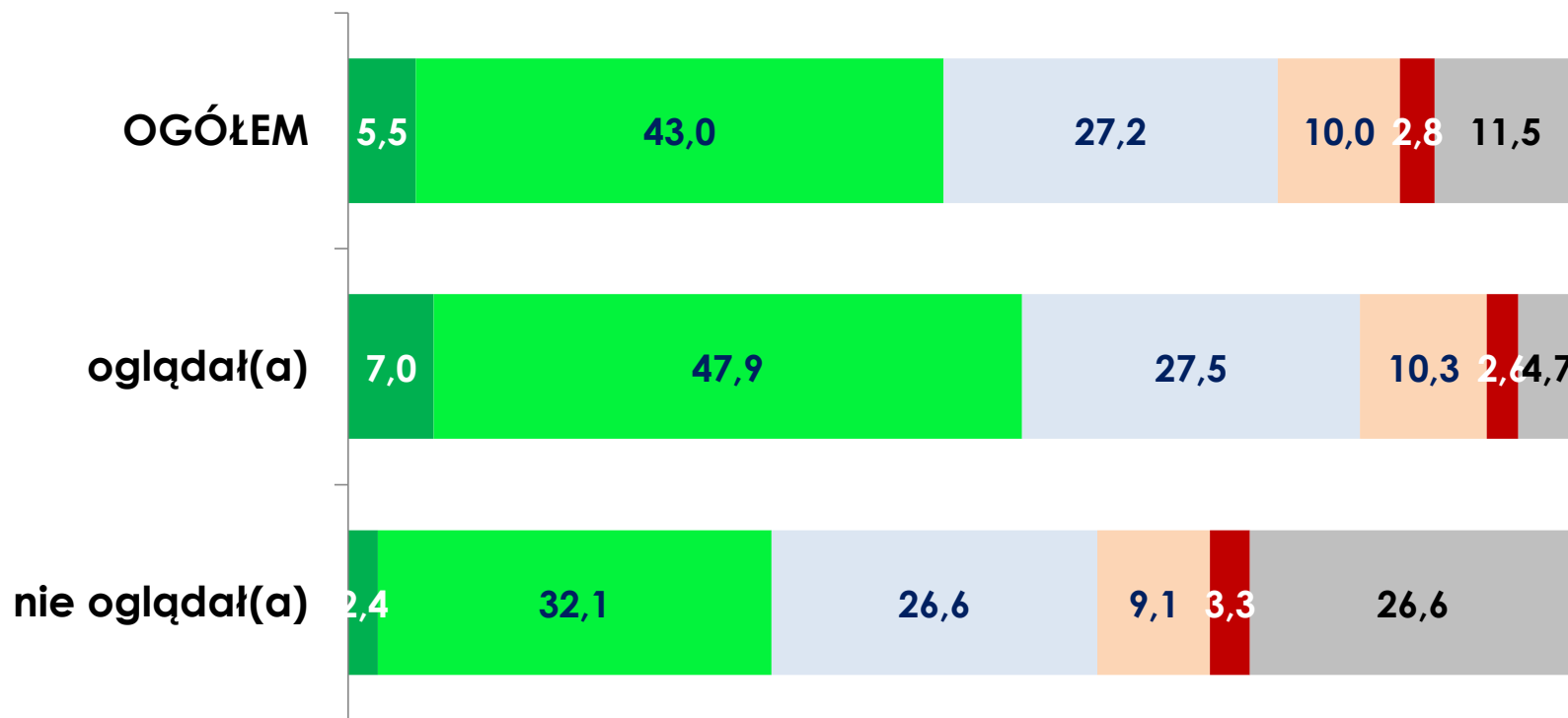
Oglądających: N=1280, Nie oglądających: 580

Wyniki w %

Kondycja UEFA a zainteresowanie piłką nożną

Jak oceniasz ogólną sytuację w UEFA:

Czy w ciągu ostatnich 6 miesięcy oglądał(a)ś mecz reprezentacji Polski w piłce nożnej:



■ Bardzo dobrze ■ Raczej dobrze ■ Ani dobrze, ani źle ■ Raczej źle ■ Bardzo źle ■ Trudno powiedzieć

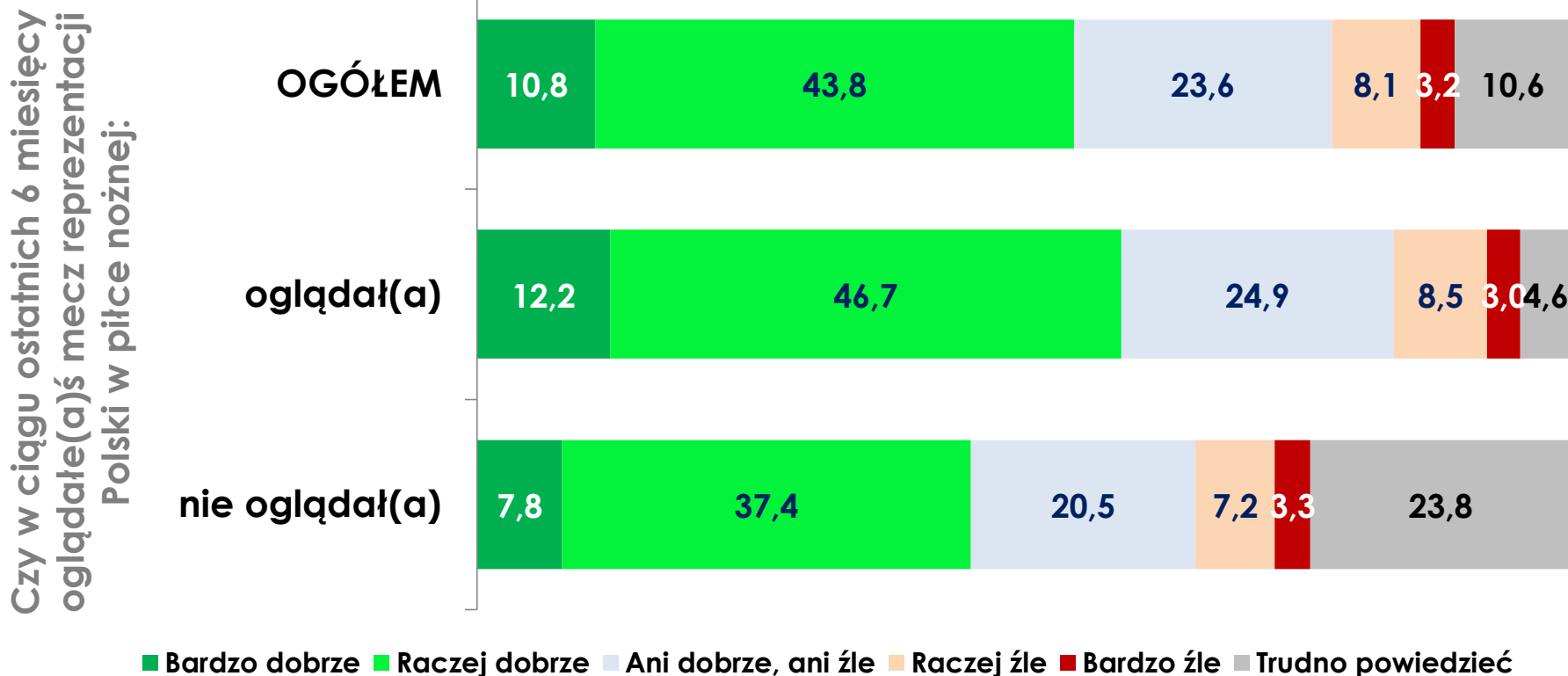
N = 1860

Oglądających: N=1280, Nie oglądających: 580

Wyniki w %

Kondycja FIFA a zainteresowanie piłką nożną

Jak oceniasz ogólną sytuację w FIFA:



N = 1860

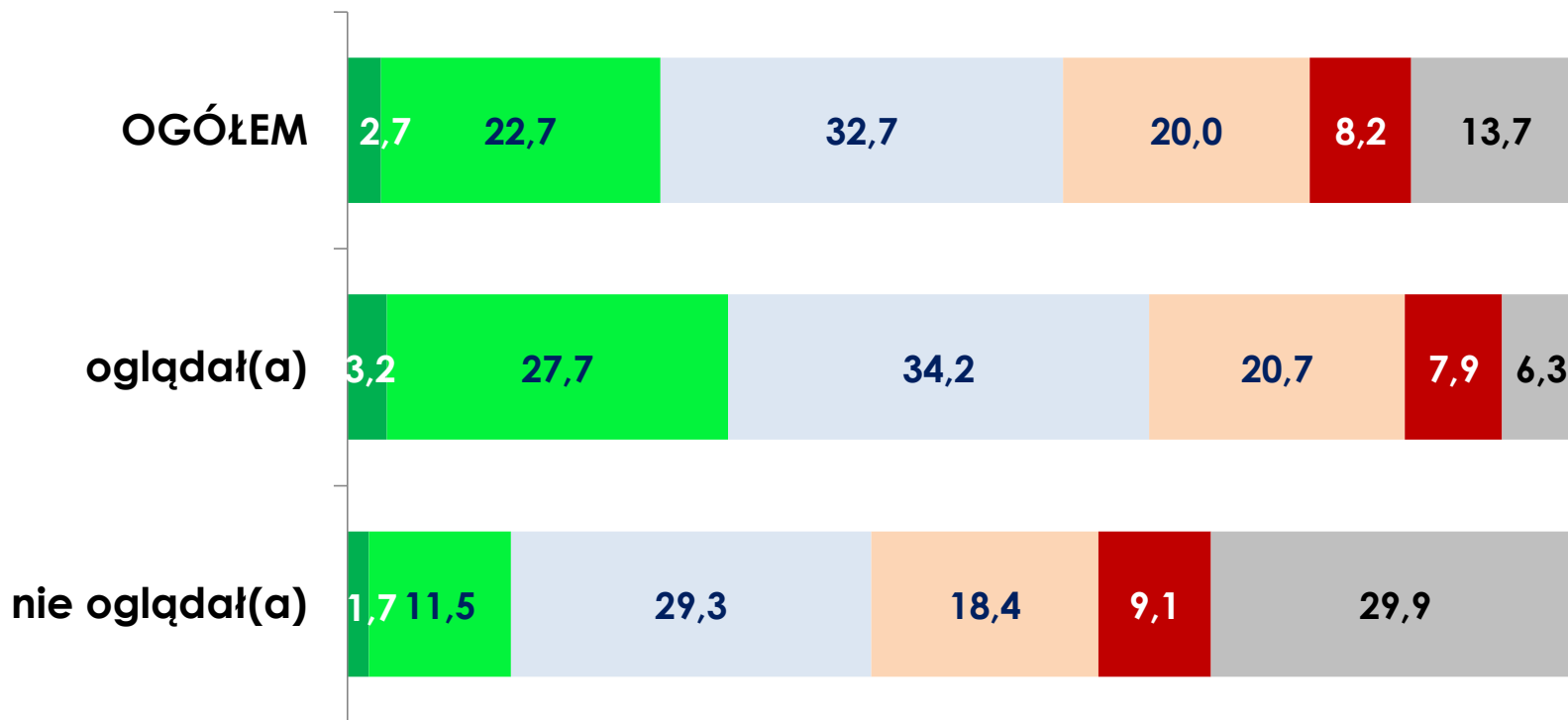
Oglądających: N=1280, Nie oglądających: 580

Wyniki w %

Kondycja Ekstraklasy S.A. a zainteresowanie piłką nożną

Jak oceniasz ogólną sytuację w Ekstraklasie S.A.:

Czy w ciągu ostatnich 6 miesięcy oglądał(a)ś mecz reprezentacji Polski w piłce nożnej:



■ Bardzo dobrze ■ Raczej dobrze ■ Ani dobrze, ani źle ■ Raczej źle ■ Bardzo źle ■ Trudno powiedzieć

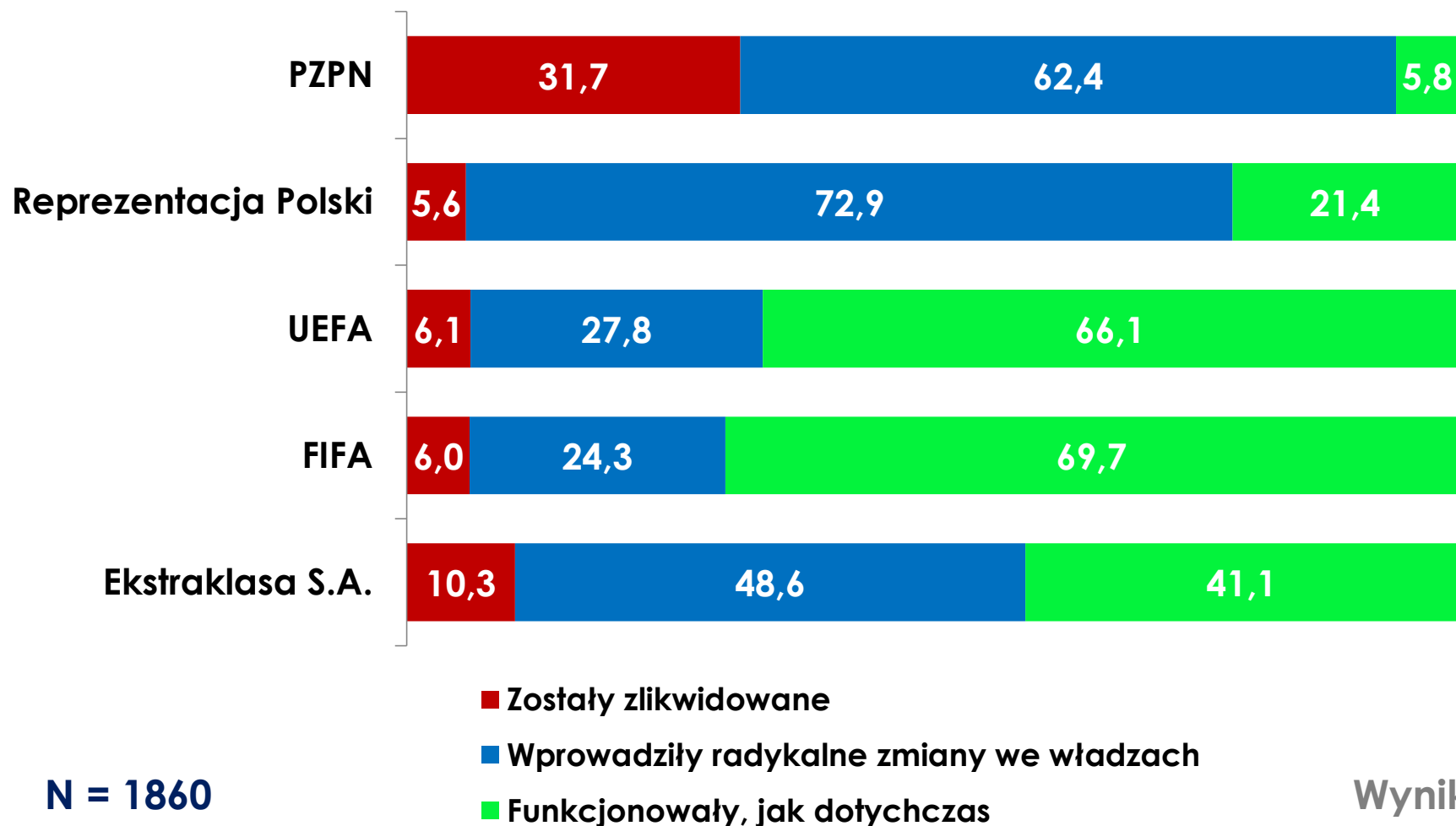
N = 1860

Oglądających: N=1280, Nie oglądających: 580

Wyniki w %

Zmiany w instytucjach związanych z polską piłką nożną

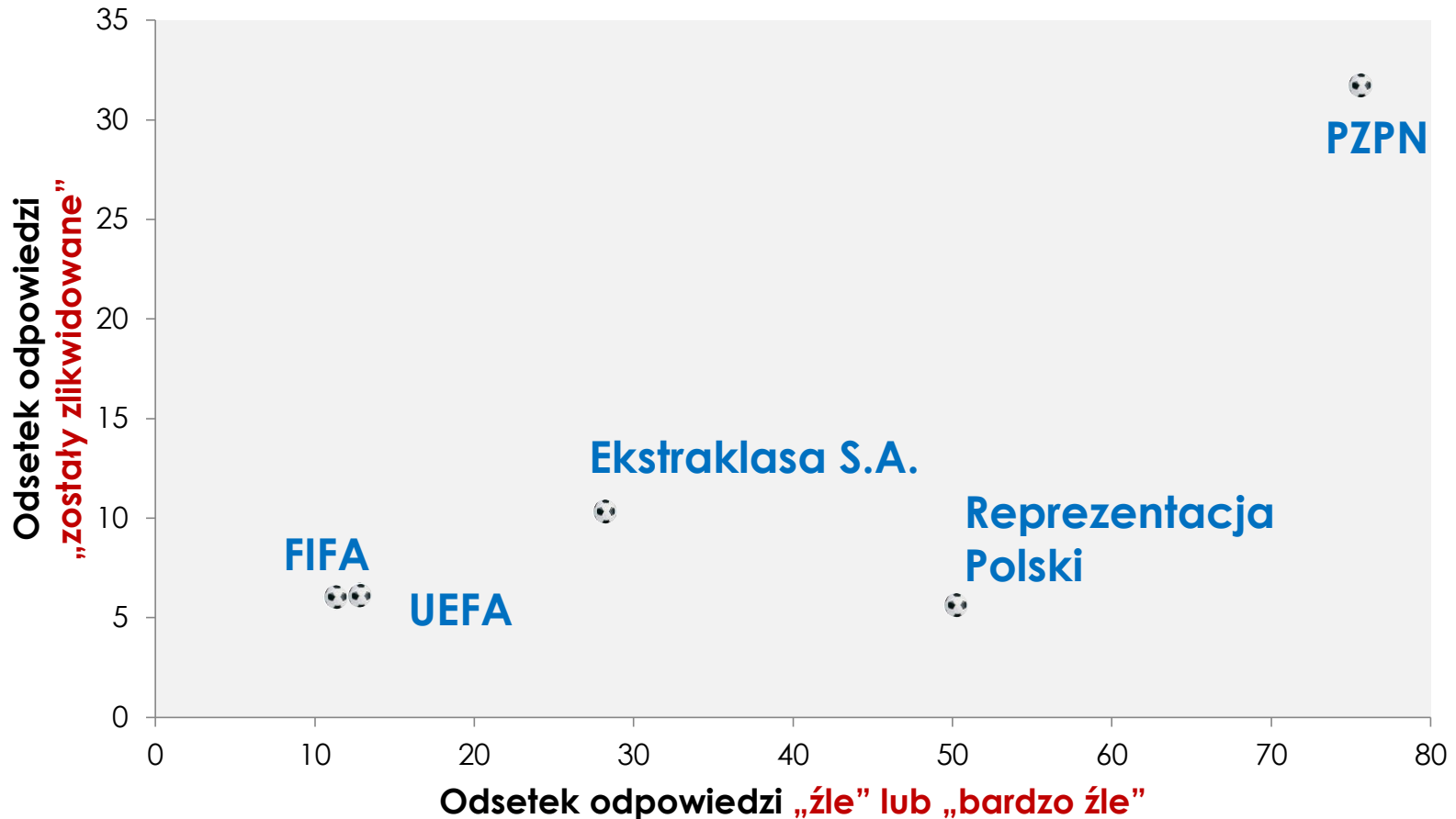
Czy chciał(a)byś żeby poniższe instytucje:



Zmiany w instytucjach związanych z polską piłką nożną a ocena ich ogólnej kondycji

N = 1860

Czy chciał(a)byś żeby poniższe instytucje

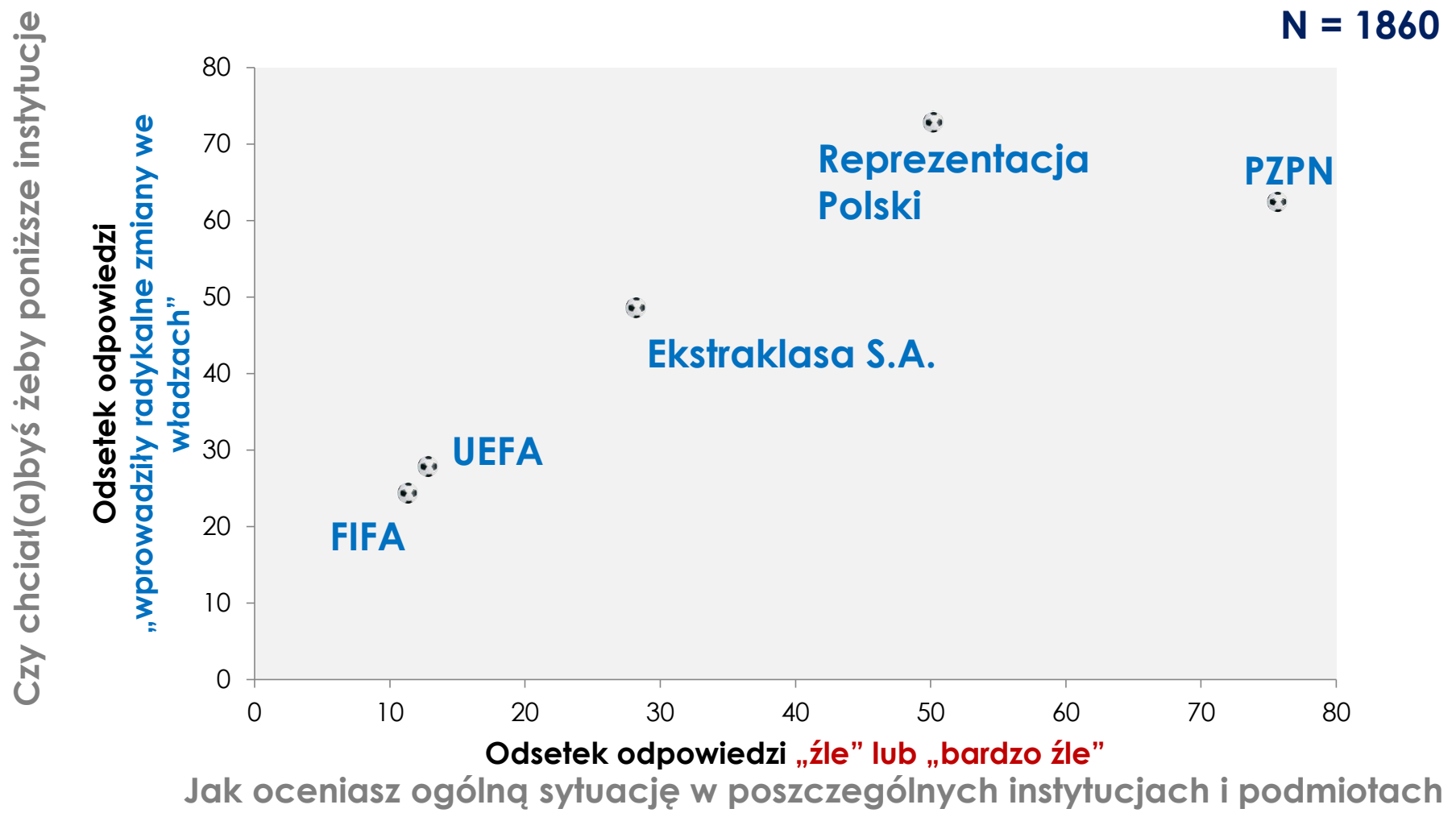


Jak oceniasz ogólną sytuację w poszczególnych instytucjach i podmiotach

Wyniki w %

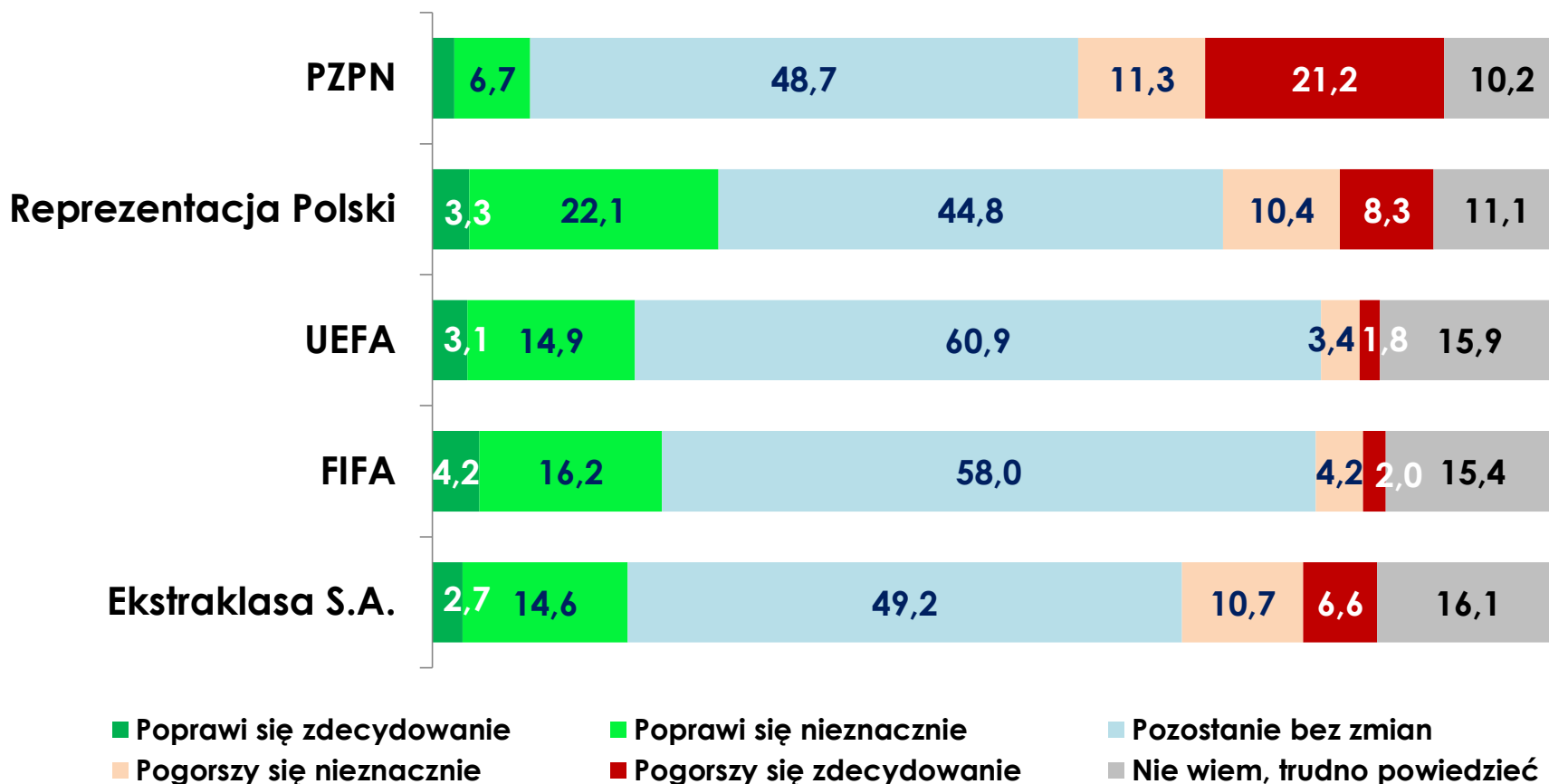
Zmiany w instytucjach związanych z polską piłką nożną a ocena ich ogólnej kondycji

N = 1860



Przyszłość instytucji związanych z polską piłką nożną

Czy sądzisz, że za rok sytuacja w wymienionych poniżej instytucjach:



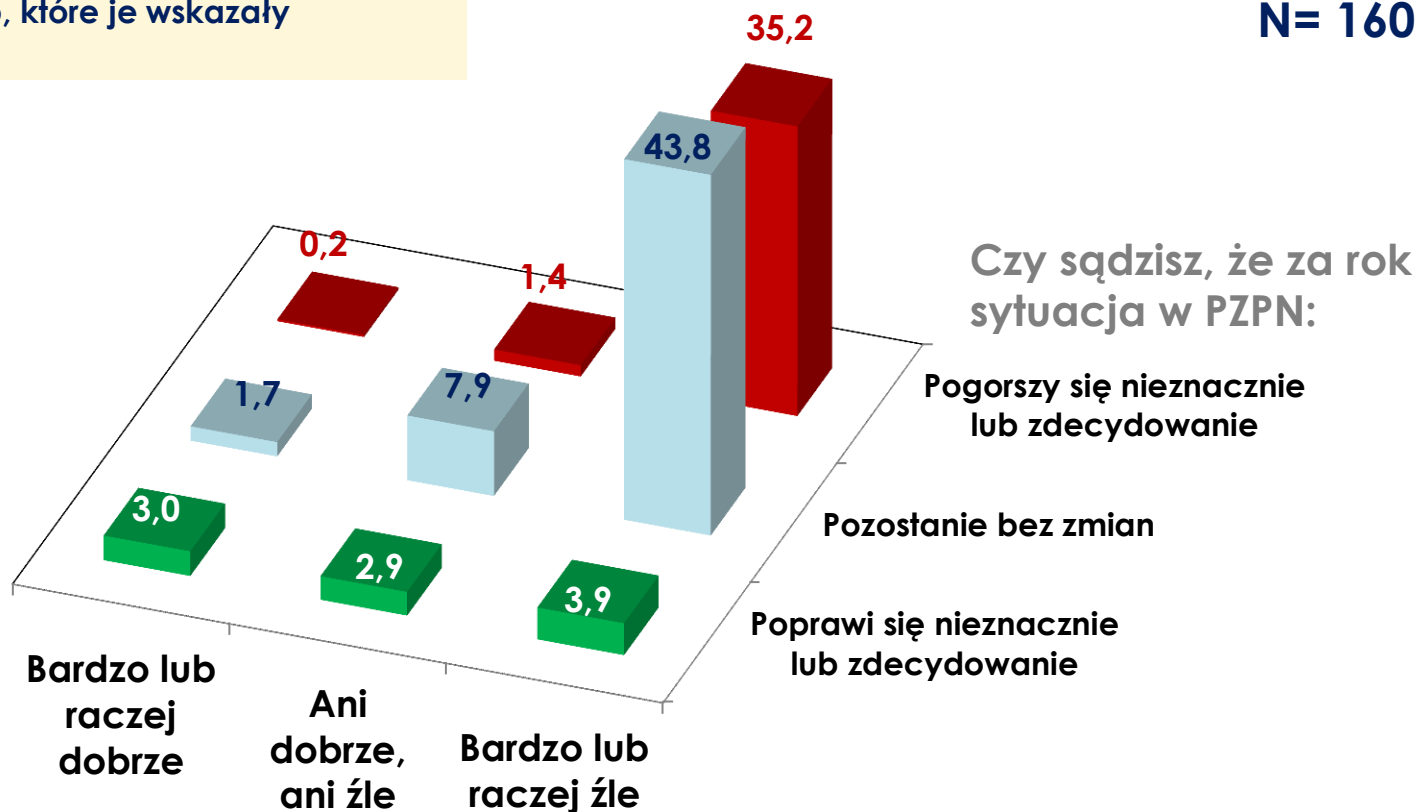
N = 1860

Wyniki w %

Przyszłość PZPN

Wysokość słupków na przecięciu kombinacji danych odpowiedzi odpowiada odsetkowi osób, które je wskazały jednocześnie

N= 1601*



Jak oceniasz ogólną sytuację w PZPN:

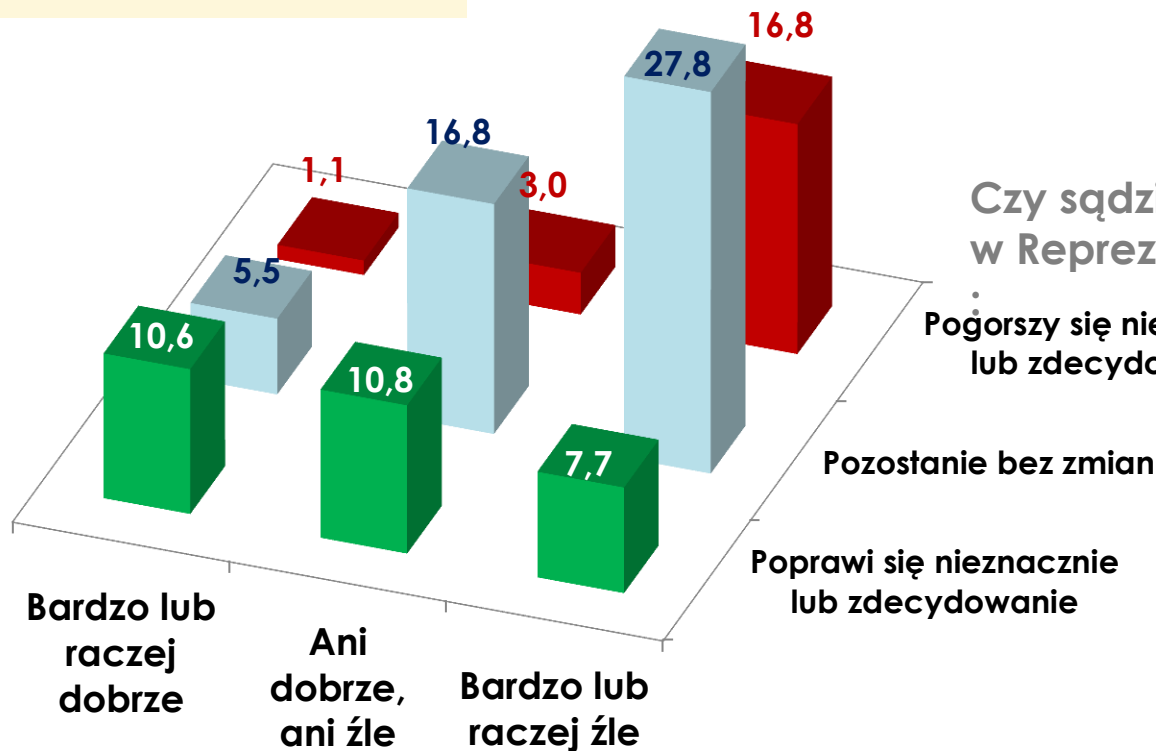
Wyniki w %

* Wykluczono odpowiedzi „trudno powiedzieć”

Przyszłość Reprezentacji Polski

Wysokość słupków na przecięciu kombinacji danych odpowiedzi odpowiada odsetkowi osób, które je wskazały jednocześnie

N= 1609 *



Czy sądzisz, że za rok sytuacja w Reprezentacji Polski:

Pogorszy się nieznacznie lub zdecydowanie

Pozostanie bez zmian

Poprawi się nieznacznie lub zdecydowanie

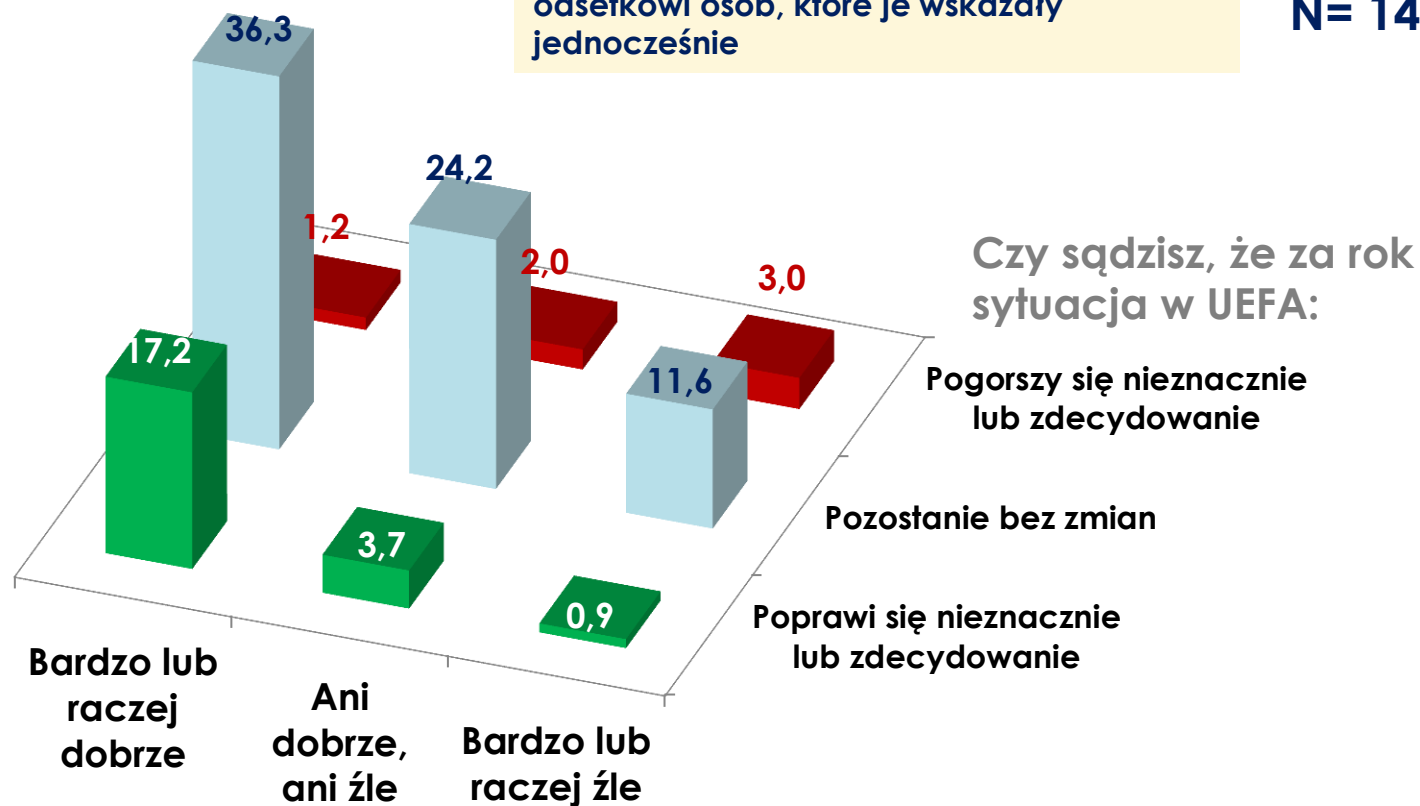
Jak oceniasz ogólną sytuację w Reprezentacji Polski :

Wyniki w %

Przyszłość UEFA

Wysokość słupków na przecięciu kombinacji danych odpowiedzi odpowiada odsetkowi osób, które je wskazały jednocześnie

N= 1485*



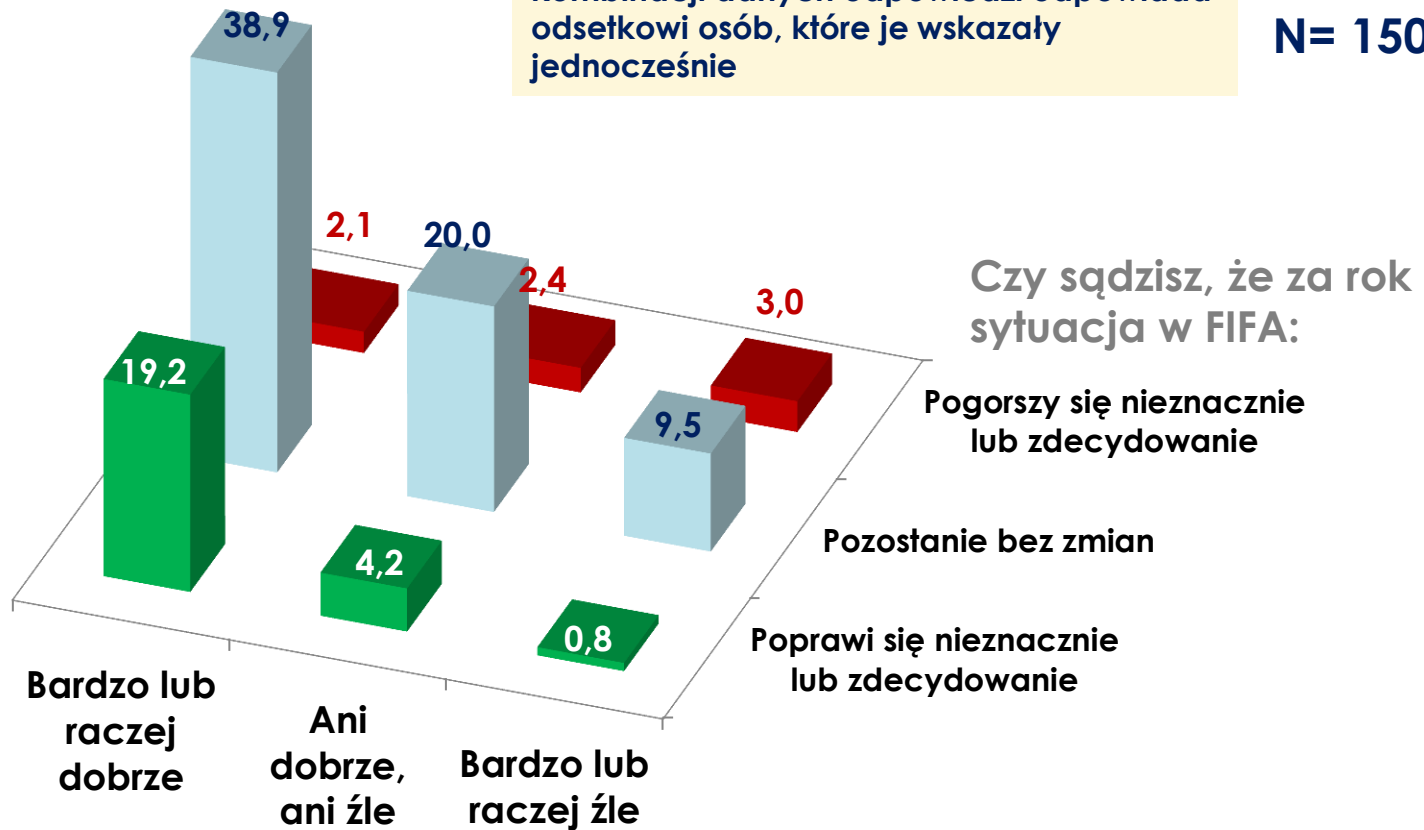
Jak oceniasz ogólną sytuację w UEFA:

Wyniki w %

Przyszłość FIFA

Wysokość słupków na przecięciu kombinacji danych odpowiada odsetkowi osób, które je wskazały jednocześnie

N= 1503 *



Jak oceniasz ogólną sytuację w FIFA:

Wyniki w %

* Wykluczono odpowiedzi „trudno powiedzieć”

Przyszłość Ekstraklasy S.A.



Jak oceniasz ogólną sytuację w Ekstraklasie S.A. :

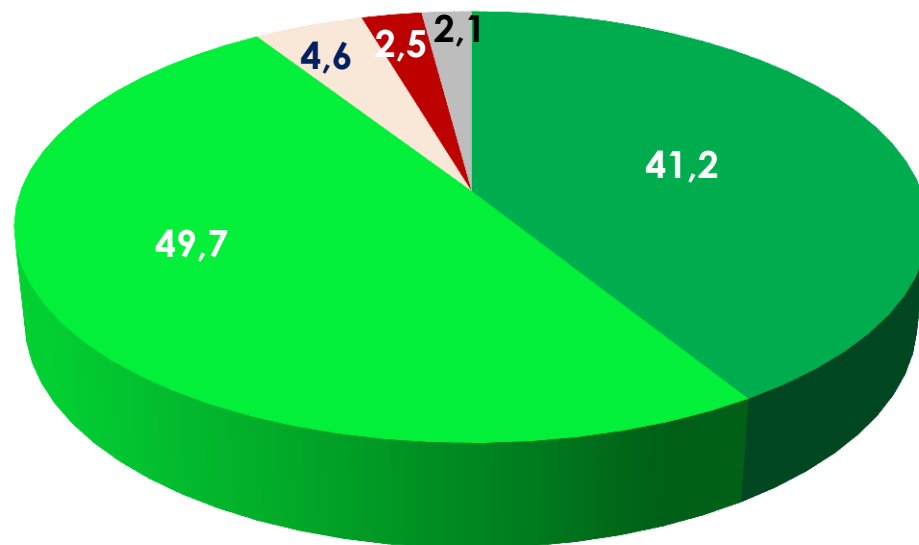
Wyniki w %

Opinie na temat starego wzoru koszulki Reprezentacji Polski

Jak podoba się Tobie poniższa koszulka (stara wersja z „orzełkiem”)?



N = 1860



- zdecydowanie się podoba
- raczej się podoba
- raczej się nie podoba
- zdecydowanie się nie podoba
- nie mam zdania / trudno powiedzieć

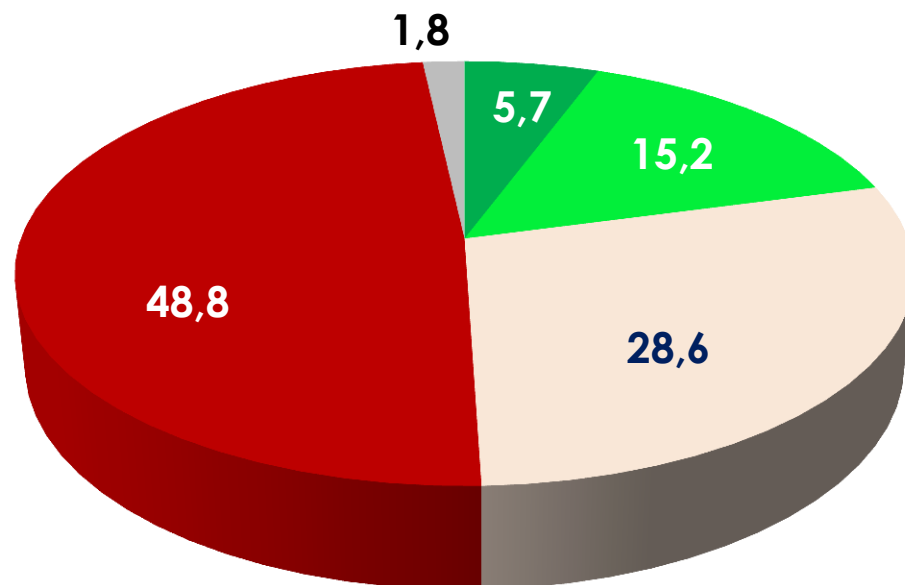
Wyniki w %

Opinie na temat nowego wzoru koszulki Reprezentacji Polski

Jak podoba się Tobie poniższa koszulka (nowa wersja z logo PZPN)?



N = 1860



- zdecydowanie się podoba
- raczej się podoba
- raczej się nie podoba
- zdecydowanie się nie podoba
- nie mam zdania / trudno powiedzieć

Wyniki w %

Nowa vs. stara wersja koszulki na EURO 2012

W której spośród koszulek chciał(a)byś zobaczyć polską kadrę **podczas finałów mistrzostw Europy Euro 2012?**



86,3

stara wersja z „orzełkiem



7,4

Nowa wersja z logo PZPN

Żadna z wymienionych: 3,5

Jest to mi to obojętne: 2,8

N = 1860

Wyniki w %



Dziękujemy za uwagę!

Kontakt: StudentsWatch sp. z o.o.
j.tomasiuk@studentswatch.pl
533-987-335(6)
www.studentswatch.pl